





**EMPLACAMENTO DAS ASSOCIADAS ABEIFA - 2021**  
**VEÍCULOS DE PRODUÇÃO NACIONAL**

MARCA/MODELO		jan	fev	mar	abr	mai	jun	jul	ago	set	out	nov	dez	Total
 <b>BMW</b>	<b>Total</b>	481	620	0	0	0	0	0	0	0	0	0	0	1.101
	<b>Share</b>	<b>16,60%</b>	<b>25,68%</b>											
SÉRIE 1														0
SÉRIE 3		279	395											674
X1		152	173											325
X3		5	6											11
X4		45	46											91
X5														0
 <b>CAOA CHERY</b>	<b>Total</b>	2.291	1.648	0	0	0	0	0	0	0	0	0	0	3.939
	<b>Share</b>	<b>79,05%</b>	<b>68,27%</b>											
CELER														0
CELER SEDAN														0
CIELO HATCH														0
QQ		1												1
TIGGO		420	287											707
TIGGO 5X		960	642											1.602
TIGGO 7		187	73											260
TIGGO 8		404	300											704
ARRIZO 5		116	68											184
ARRIZO 6		203	278											481
 <b>LAND ROVER</b>	<b>Total</b>	69	109	0	0	0	0	0	0	0	0	0	0	178
	<b>Share</b>	<b>2,38%</b>	<b>4,5%</b>											
DEFENDER		5	4											9
EVOQUE														0
DISCOVERY SPORT		64	105											169
RANGE ROVER														0
 <b>SUZUKI</b>	<b>Total</b>	57	37	0	0	0	0	0	0	0	0	0	0	94
	<b>Share</b>	<b>1,97%</b>	<b>1,5%</b>											
JIMNY		57	37											94
<b>TOTAL PROD. NACIONAL ...</b>		<b>2.898</b>	<b>2.414</b>	<b>0</b>	<b>0</b>	<b>0</b>	<b>0</b>	<b>0</b>	<b>0</b>	<b>0</b>	<b>0</b>	<b>0</b>	<b>0</b>	<b>5.312</b>

<b>TOTAL ABEIFA</b> (IMPORTADOS + NACIONAIS)	<b>4.908</b>	<b>4.258</b>	<b>0</b>	<b>0</b>	<b>0</b>	<b>0</b>	<b>0</b>	<b>0</b>	<b>0</b>	<b>0</b>	<b>0</b>	<b>0</b>	<b>0</b>	<b>9.166</b>
---	--------------	--------------	----------	----------	----------	----------	----------	----------	----------	----------	----------	----------	----------	--------------