







EMPLACAMENTO DAS ASSOCIADAS ABEIFA - 2019

VEÍCULOS IMPORTADOS

MARCA/MODELO		jan	fev	mar	abr	mai	jun	jul	ago	set	out	nov	dez	Total
 BMW	Total	134	186	327	531	530	488	360	378	461	619	330	0	4.344
	Share	5,41%	7,45%	12,96%	18,00%	17,13%	18,24%	12,20%	12,47%	16,20%	18,17%	11,93%		13,92%
SÉRIE 1		5	3	4	3	14	28	48	29	37	13	10		194
SÉRIE 2		1		1										2
SÉRIE 3		1								89	345	141		576
SÉRIE 4		7	2	5	2	1	5	2	5	3	6	3		41
SÉRIE 5		6	26	20	29	36	42	15	24	21	25	19		263
SÉRIE 7			1	3		1			1		4	5		15
I3		18	3	1		1	7	9	6	11	5	4		65
I8											2			2
X1		1												1
X2		44	80	128	122	149	117	97	114	118	98	63		1.130
X3		17	22	30	73	49	31	41	68	58	40	37		466
X4		10	11	4	2	2	4		1		1			35
X5		4	4	73	87	71	57	20	13	30	15	8		382
X6		3	15	10	15	19	15	19	17	4	6	1		124
X7									5	17	8	6		36
M140I		3	4	1	7	5	3	3	4	3	1			34
M2		10	11	8	8	5	6	10	10	12	11	6		97
M3 SEDAN			1	5	4	4	2	1	1	1		1		20
M4		2		3		1	3	1	1	1	1	2		15
M5		2	1	4	6	8	3	6	2	6	8	3		49
M6			1											1
225I				1										1
330I				26	173	160	127	52	28	7	5	5		583
630I						1								1
Z4						3	36	34	45	41	22	12		193
528							1							1
M850I							1	2	2	2	2	2		11
M760Li									2		1	2		5
BMW			1											1
 BYD	Total	0	0	0	0	0	0	0	0	0	4	0	0	4
	Share	0,00%	0,00%	0,00%	0,00%	0,00%	0,00%	0,00%	0,00%	0,00%	0,12%	0,00%		0,01%
E5														0
T3											4			4
 CAOA CHERY	Total	0	0	0	0	1	0	0	21	110	0	0	0	132
	Share	0,00%	0,00%	0,00%	0,00%	0,03%	0,00%	0,00%	0,69%	3,87%	0,00%	0,00%		0,42%
QQ						1			1					2
ARRIZO 5									20	110				130





EMPLACAMENTO DAS ASSOCIADAS ABEIFA - 2019

VEÍCULOS IMPORTADOS

MARCA/MODELO		jan	fev	mar	abr	mai	jun	jul	ago	set	out	nov	dez	Total	
 FERRARI	Total	0	4	1	2	8	2	4	0	2	4	1	0	28	
	Share	0,00%	0,16%	0,04%	0,07%	0,26%	0,07%	0,14%	0,00%	0,07%	0,12%	0,04%		0,09%	
	488 GTB					1									1
	488 SPIDER		1		1	1				1	1				5
	488 PISTA		2					1	2	1	2				8
	812					1									1
	CALIFORNIA					1									1
	GTC4 LUSSO					1	1								2
	F12 TDF		1						1						2
	PORTOFINO				1	1	3		1			1	1		8
 JAC MOTORS	Total	123	206	132	141	189	179	168	192	203	195	152	0	1.880	
	Share	4,97%	8,25%	5,23%	4,78%	6,11%	6,69%	5,69%	6,33%	7,14%	5,72%	5,49%		6,02%	
	J3								1		1				2
	J3 TURIN		1							1					2
	J6 2.0 JETFLEX 7S		2	1											3
	S3		1												1
	S7					2	1								3
	T 140	2													2
	T40	75	117	91	103	97	63	96	112	99	107	62			1.022
	T50	36	65	8	4	59	88	52	53	67	57	36			525
	T80			15	22	17	6	6	8	5	7	4			90
	T 5	2	2		1		1			1					7
	V260	8	18	17	11	14	20	9	17	21	22	21			178
	IEV 6E								4						4
	IEV40										10	2	23		35
IEV20												3		3	
IEV 330P												3		3	
 JAGUAR	Total	128	157	133	224	155	144	162	155	140	146	134	0	1.678	
	Share	5,17%	6,29%	5,27%	7,59%	5,01%	5,38%	5,49%	5,11%	4,92%	4,29%	4,84%		5,38%	
	F-TYPE	9	4	8	6	2	1	4	2	3	1	4			44
	E-PACE	62	97	83	149	93	55	79	88	94	80	90			970
	F-PACE	46	39	27	37	48	69	61	34	16	26	13			416
	IPACE				6	6	10	6	10	21	8	13			80
	XE S	11	16	14	25	5	9	11	18	6	30	13			158
	XF		1	1	1	1				1		1	1		7
XJ								1	2					3	





EMPLACAMENTO DAS ASSOCIADAS ABEIFA - 2019

VEÍCULOS IMPORTADOS

MARCA/MODELO		jan	fev	mar	abr	mai	jun	jul	ago	set	out	nov	dez	Total
 KIA MOTORS	Total	885	717	710	851	888	598	812	823	660	990	661	0	8.595
	Share	35,76%	28,71%	28,13%	28,85%	28,70%	22,35%	27,51%	27,15%	23,20%	29,06%	23,89%		27,53%
BONGO		177	128	237	174	290	202	208	150	201	266	176		2.209
CARNIVAL		10	17	23	16	26	12	16	14	18	17	24		193
CERATO		234	160	153	180	151	79	162	309	99	121	96		1.744
MOHAVE												1		1
OPTIMA												1		1
PICANTO				1				1						2
SORENTO		24	32	39	39	29	21	18	40	13	33	19		307
SOUL		21	27	20	24	29	8	20	16	52	79	33		329
SPORTAGE		417	351	237	418	363	275	387	294	277	472	311		3.802
NIRO		1												1
STINGER		1					1				2			4
OUTROS			2											2
 LAMBORGHINI	Total	4	2	2	7	3	2	2	1	3	3	3	0	32
	Share	0,16%	0,08%	0,08%	0,24%	0,10%	0,07%	0,07%	0,03%	0,11%	0,09%	0,11%		0,10%
HURACAN COUPÉ		1			1	1						3		6
HURACAN SPYDER					1									1
AVENTADOR									1	1	1			3
URUS		3	2	2	5	2	2	2		2	2			22
 LAND ROVER	Total	195	190	193	207	199	228	337	430	252	246	242	0	2.719
	Share	7,88%	7,61%	7,65%	7,02%	6,43%	8,52%	11,42%	14,19%	8,86%	7,22%	8,75%		8,71%
DEFENDER		1									1			2
DISCOVERY 4		60	41	31	26	38	45	80	74	60	70	70		595
DISCOVERY SPORT			1	4	12	10	10	18	5	4	1			65
EVOQUE		3	2	2		1		78	202	75	46	81		490
RANGE ROVER		5	5	7	8	6	7	13	13	14	11	2		91
RANGE ROVER SPORT		56	58	59	54	53	89	87	69	40	46	45		656
VELAR		70	83	90	107	91	77	61	67	59	71	44		820
 MASERATI	Total	3	0	2	1	4	6	1	3	1	2	2	0	25
	Share	0,12%	0,00%	0,08%	0,03%	0,13%	0,22%	0,03%	0,10%	0,04%	0,06%	0,07%		0,08%
GRANTURISMO														0
LEVANTE		3		2	1	4	6		3	1	1	1		22
QUATTROPORTE								1						1
GRANCABRIO											1			1
GHIBLI												1		1


EMPLACAMENTO DAS ASSOCIADAS ABEIFA - 2019

VEÍCULOS IMPORTADOS

MARCA/MODELO		jan	fev	mar	abr	mai	jun	jul	ago	set	out	nov	dez	Total
 MINI	Total	151	157	108	116	127	134	107	137	137	143	142	0	1.459
	Share	6,10%	6,29%	4,28%	3,93%	4,10%	5,01%	3,62%	4,52%	4,82%	4,20%	5,13%		4,67%
COOPER		7	6	3	8	11	16	8	16	12	14	7		108
COOPER CABRIO		5	5	2	5	7	11	6	9	10	5	5		70
COOPER 5P		14	3	5	2	4	7	3	8	4	7	13		70
COOPER S		27	27	31	22	22	23	20	32	30	29	35		298
COOPER S 5P		15	18	12	4	7	10	11	15	21	22	18		153
COOPER S CLUBMAN		2	2	3	2	3		4	1	3	3	4		27
COOPER S CABRIO		7	11	9	12	9	8	6	13	11	9	13		108
COOPER COUNTRYMAN		22	31	9	9	12	1	4	7	7	8	8		118
COOPER S COUNTRYMAN		20	26	15	29	20	27	20	13	9	11	9		199
COOPER JCW CABRIO		8	8	3	3	4	9	3	6	7	5	6		62
COOPER JCW COUNTRYMAN		4	1		5	2	5	5	5	3	10	6		46
COOPER SE COUNTRYMAN		5	6	3	6	12	7	11	7	10	5	6		78
COOPER HATCH JCW 3P		15	13	13	9	14	10	6	5	10	15	12		122
 PORSCHE	Total	127	101	101	103	122	159	224	120	188	194	219	0	1.658
	Share	5,13%	4,04%	4,00%	3,49%	3,94%	5,94%	7,59%	3,96%	6,61%	5,69%	7,91%		5,31%
911		22	23	10	12	23	15	22	10	36	22	19		214
911 TURBO		2	3						1					6
918											1			1
BOXSTER		23	9	29	34	38	11	13	3	17	7	14		198
CAYENNE		47	56	37	47	37	42	32	39	31	56	73		497
CAYMAN		11	5	13	9	20	7	10		13	9	11		108
MACAN		2			1	2	84	147	67	65	71	32		471
PANAMERA		20	5	12		2				26	28	70		163
 ROLLS ROYCE	Total	0	0	0	2	0	0	0	0	0	0	0	0	2
	Share	0,00%	0,00%	0,00%	0,07%	0,00%	0,00%	0,00%	0,00%	0,00%	0,00%	0,00%	0,00%	0,01%
WRAITH					1									1
PHANTOM														0
DAWN														0
CULLINAN					1									1
 SUZUKI	Total	168	164	179	179	147	100	141	97	93	140	127	0	1.535
	Share	6,79%	6,57%	7,09%	6,07%	4,75%	3,74%	4,78%	3,20%	3,27%	4,11%	4,59%		4,92%
GRAN VITARA														0
SWIFT			1											1
SCROSS		37	38	67	44	23	21	25	37	20	30	23		365
VITARA		131	125	112	135	124	79	113	60	73	98	95		1.145
JIMNY SIERRA								3			12	9		24

EMPLACAMENTO DAS ASSOCIADAS ABEIFA - 2019

VEÍCULOS IMPORTADOS

MARCA/MODELO		jan	fev	mar	abr	mai	jun	jul	ago	set	out	nov	dez	Total	
 VOLVO	Total	485	571	606	568	702	623	634	674	595	721	754	0	6.933	
	Share	19,60%	22,87%	24,01%	19,25%	22,69%	23,28%	21,48%	22,24%	20,91%	21,16%	27,25%		22,21%	
240														0	
S60								10	47	10	48	114		229	
S80							1							1	
S90		1	5	2	3	1	6	8	7	13	3	3		52	
V40		30	46	34	42	50	39	43	32	15	32	53		416	
V60		8	6	4	7	19	10	10	12	8	12	7		103	
XC40		218	190	161	194	266	155	175	183	155	230	215		2.142	
XC60		176	252	296	228	267	328	295	294	312	304	277		3.029	
XC90		52	72	109	94	99	84	93	99	82	92	85		961	
OUTROS		Total	72	42	30	18	19	13	0	0	0	0	0	194	
TOTAL IMPORTADOS ...			2.475	2.497	2.524	2.950	3.094	2.676	2.952	3.031	2.845	3.407	2.767	0	31.218