

ABEIFA - COLETIVA DE IMPRENSA

BALANÇO PRIMEIRO SEMESTRE 2024

11 DE JULHO DE 2024





MERCADO AUTOMOTIVO BRASILEIRO – PRIMEIRO SEMESTRE 2024

EMPLACAMENTO DE AUTOMÓVEIS E COMERCIAIS LEVES	ACUMULADO JANEIRO/JUNHO		
	2023 [D]	2024 [E]	Variação (%) [D] → [E]
TOTAL ABEIFA <i>(% Abeifa de Mercado)</i>	14.131 <i>(1,5%)</i>	45.766 <i>(4,2%)</i>	↑ 223,9%
TOTAL ABEIFA - IMPORTADOS <i>(% no Mercado Total de Importados)</i>	13.397 <i>(9,6%)</i>	44.921 <i>(23,2%)</i>	↑ 235,3%
TOTAL ABEIFA - ELETRIFICADOS <i>(% no Mercado Total de Eletrificados)</i>	10.273 <i>(31,9%)</i>	41.417 <i>(52,2%)</i>	↑ 303,2%
TOTAL MERCADO	934.570	1.077.062	↑ 15,2%
TOTAL IMPORTAÇÕES	139.311	193.428	↑ 38,8%
TOTAL ELETRIFICADOS	32.254	79.303	↑ 145,9%

- ❑ Estimativa emplacements automóveis e comerciais leves – 2024 (mercado total):
 - 2.420.000 unidades

- ❑ Estimativa emplacements automóveis e comerciais leves – 2024 (Associadas ABEIFA):
 - 96.800 unidades

+ 16,6%



Associação Brasileira das Empresas Importadoras e Fabricantes de Veículos Automotores

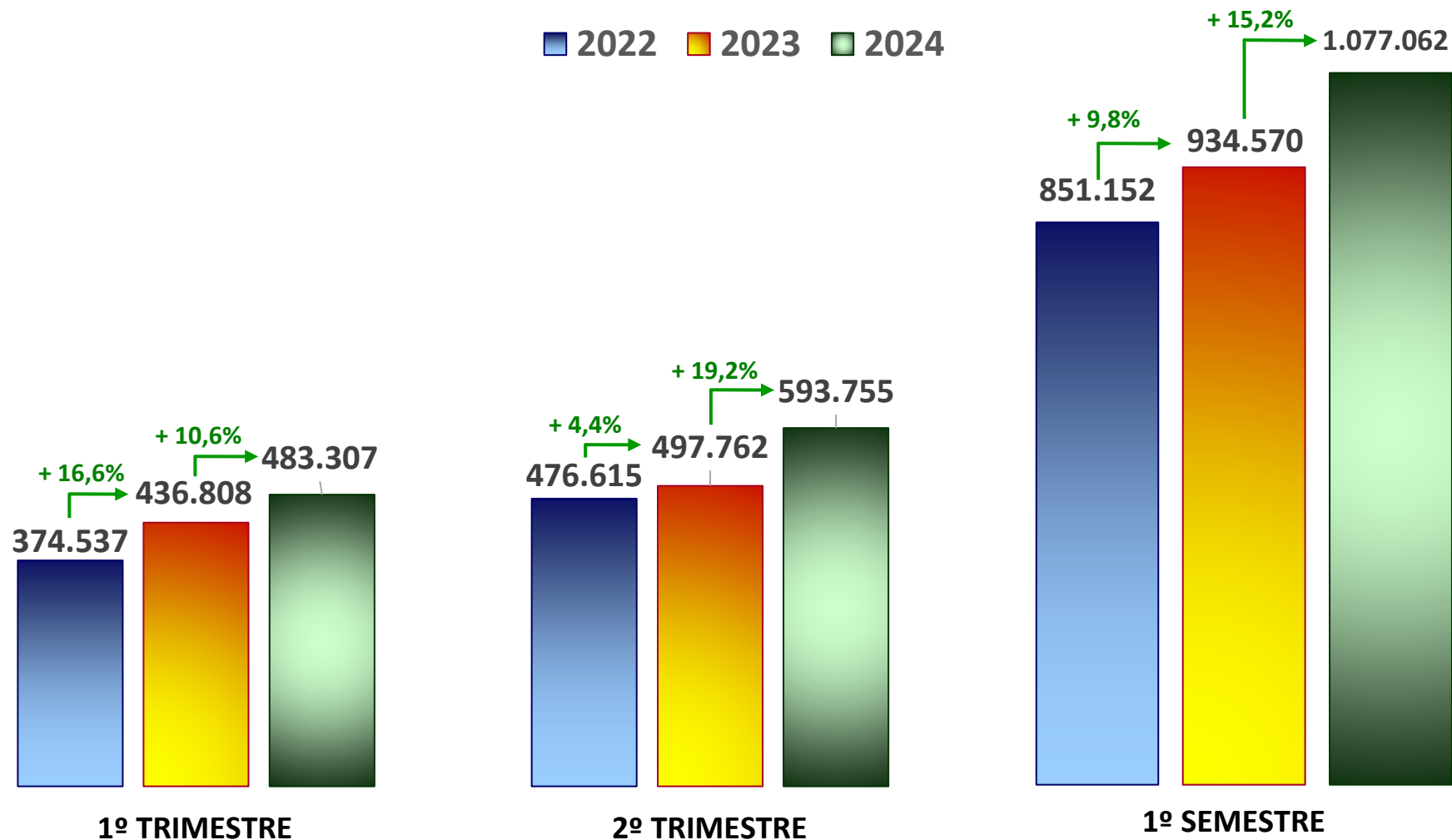


ABEIFA - COLETIVA DE IMPRENSA
BALANÇO PRIMEIRO SEMESTRE 2024

11 DE JULHO DE 2024

EMPLACAMENTO DE AUTOMÓVEIS E COMERCIAIS LEVES TODAS AS MARCAS (VEÍCULOS IMPORTADOS + PRODUZIDOS NO PAÍS)

■ 2022 ■ 2023 ■ 2024



+ 16,6%



Associação Brasileira das Empresas Importadoras e Fabricantes de Veículos Automotores

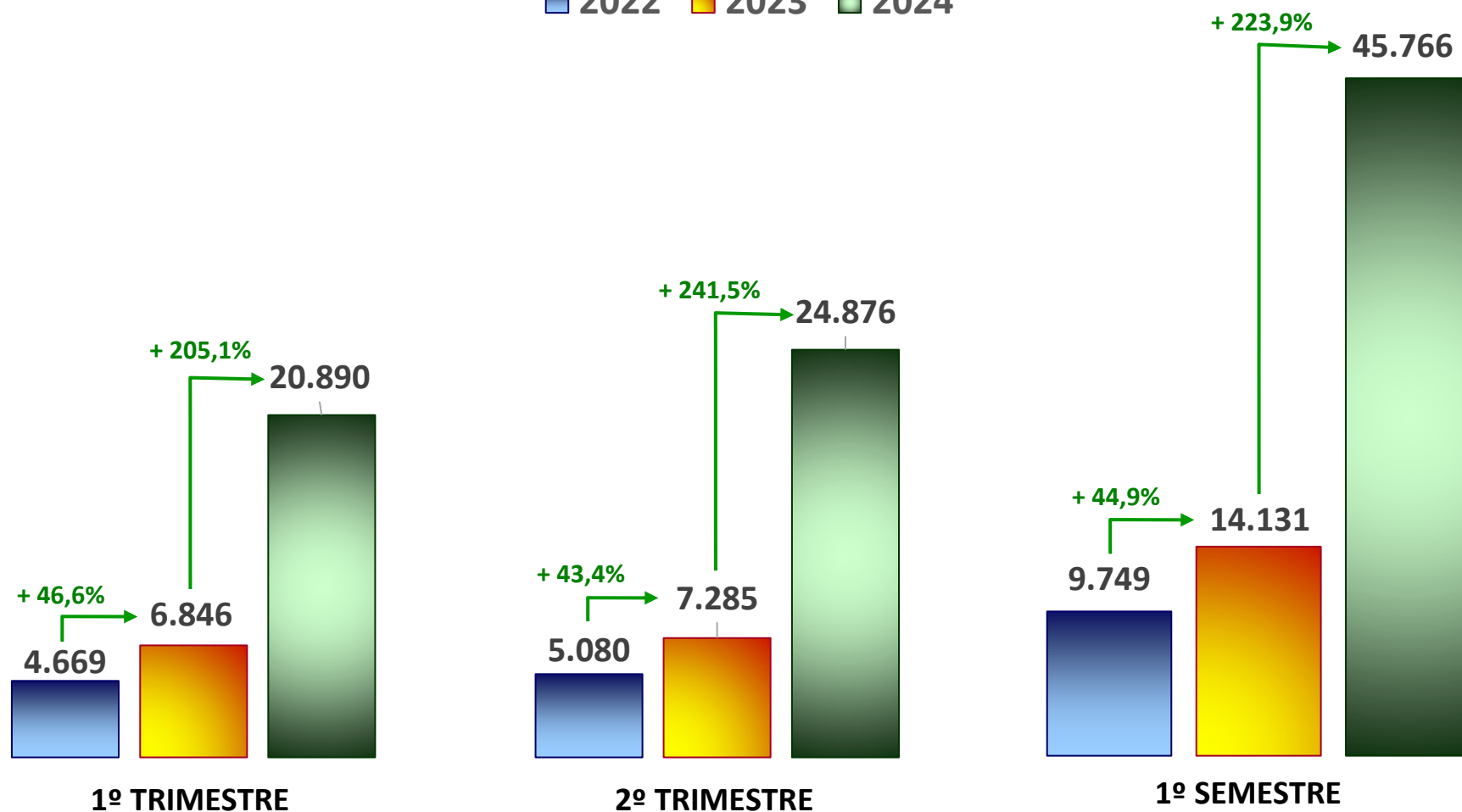


ABEIFA - COLETIVA DE IMPRENSA
BALANÇO PRIMEIRO SEMESTRE 2024

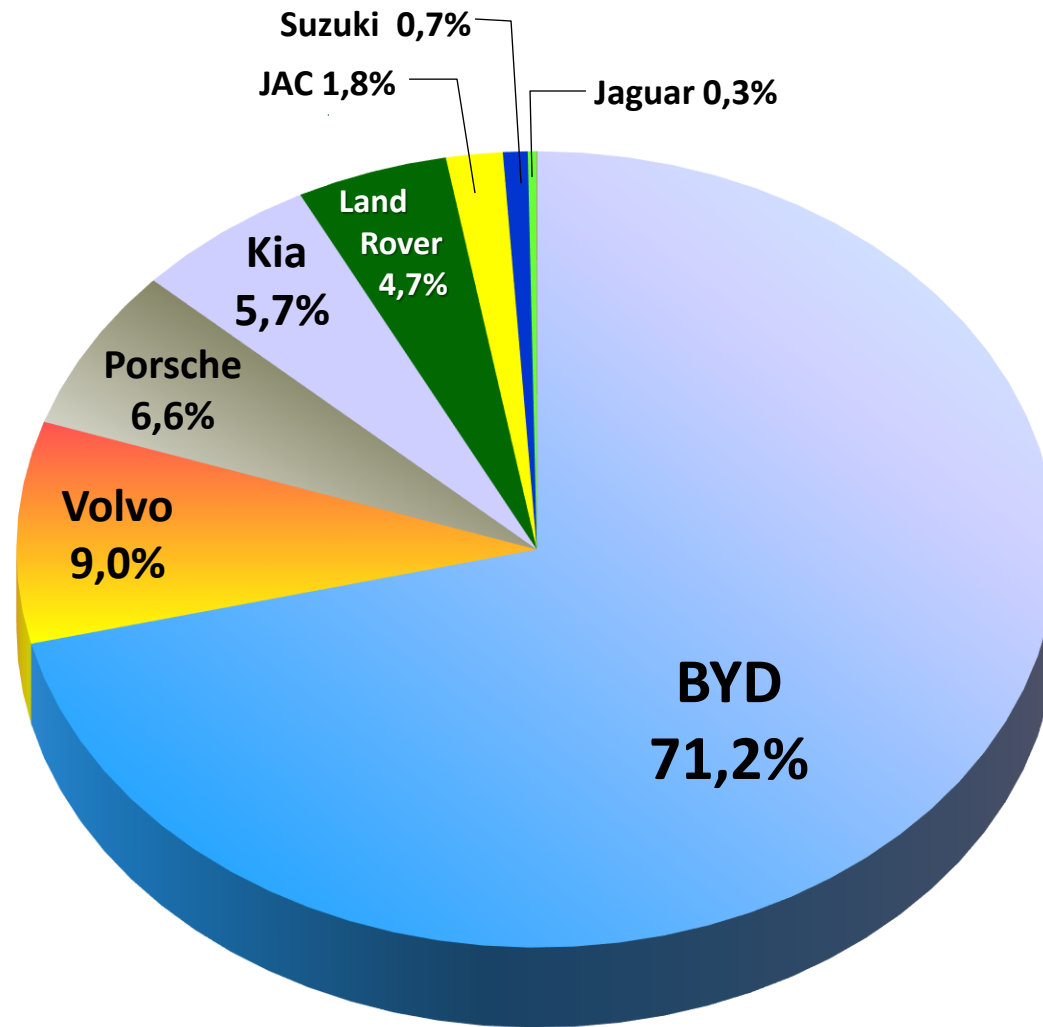
11 DE JULHO DE 2024

EMPLACAMENTO DE AUTOMÓVEIS E COMERCIAIS LEVES ASSOCIADAS ABEIFA (VEÍCULOS IMPORTADOS + PRODUZIDOS NO PAÍS)

■ 2022 ■ 2023 ■ 2024



EMPLACAMENTO DE AUTOMÓVEIS E COMERCIAIS LEVES PRODUZIDOS NO PAÍS E IMPORTADOS PELAS ASSOCIADAS ABEIFA (POR MARCA)



45.766 unidades

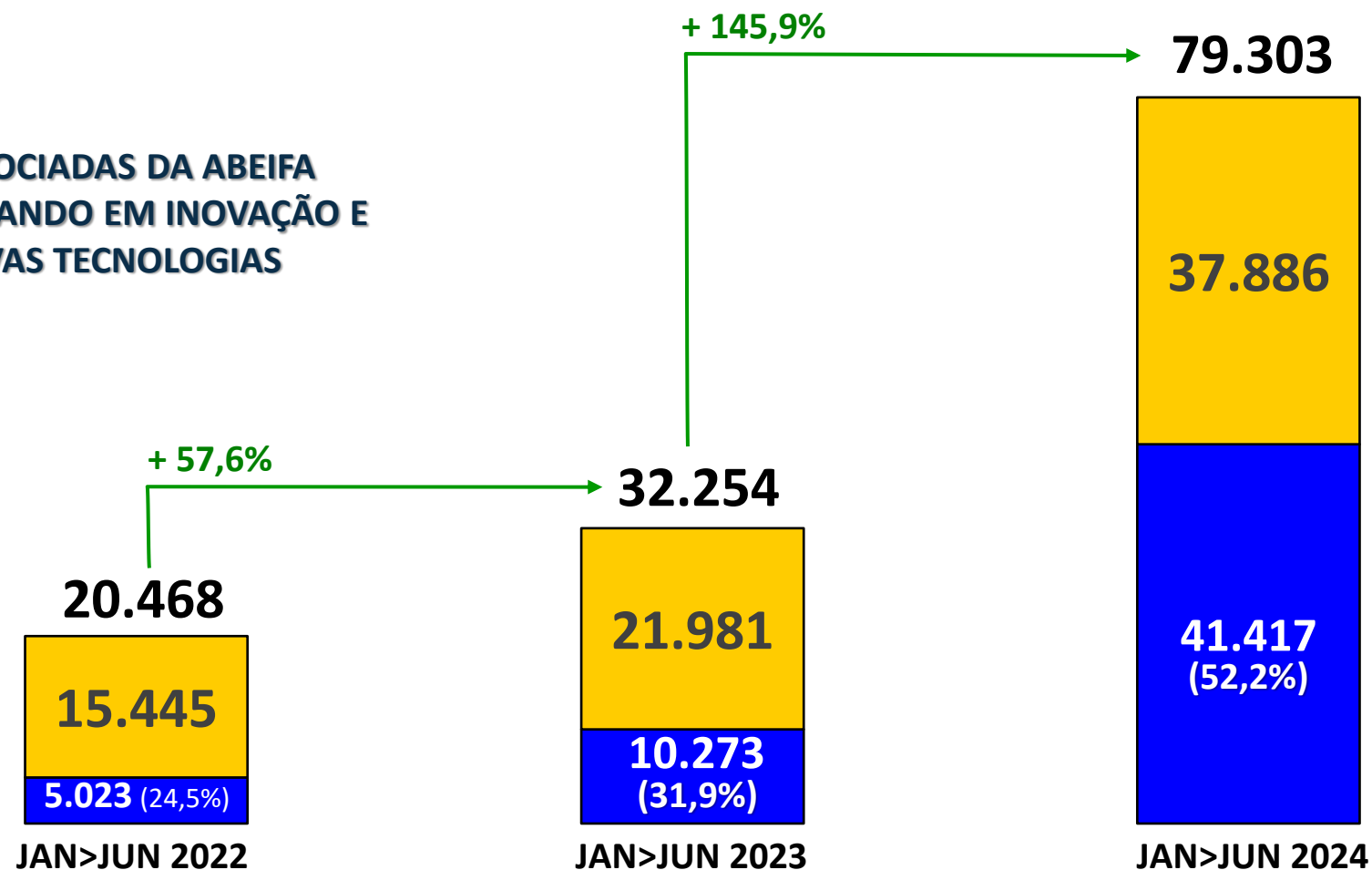
MARCAS	JAN>UN 2023	JAN>JUN 2024	Variação
BYD	1.703	32.572	1812,6%
VOLVO	3.988	4.118	3,3%
PORSCHE	2.647	3.025	14,3%
KIA	2.317	2.598	12,1%
LAND ROVER	2.265	2.156	-4,8%
JAC	395	805	103,8%
SUZUKI	560	350	-37,5%
JAGUAR	207	122	-41,1%
MCLAREN	35	13	-62,9%
ASTON MARTIN	14	7	-50,0%
TOTAL ...	14.131	45.766	223,9%



EMPLACAMENTO DE VEÍCULOS ELETRIFICADOS (NACIONAIS + IMPORTADOS)

■ ABEIFA ■ DEMAIS MARCAS

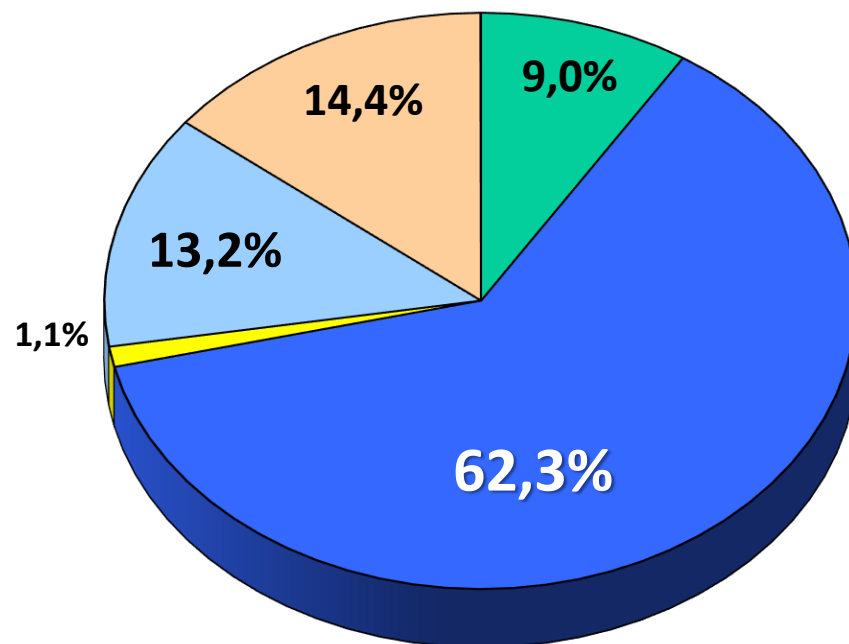
- ASSOCIADAS DA ABEIFA FOCANDO EM INOVAÇÃO E NOVAS TECNOLOGIAS



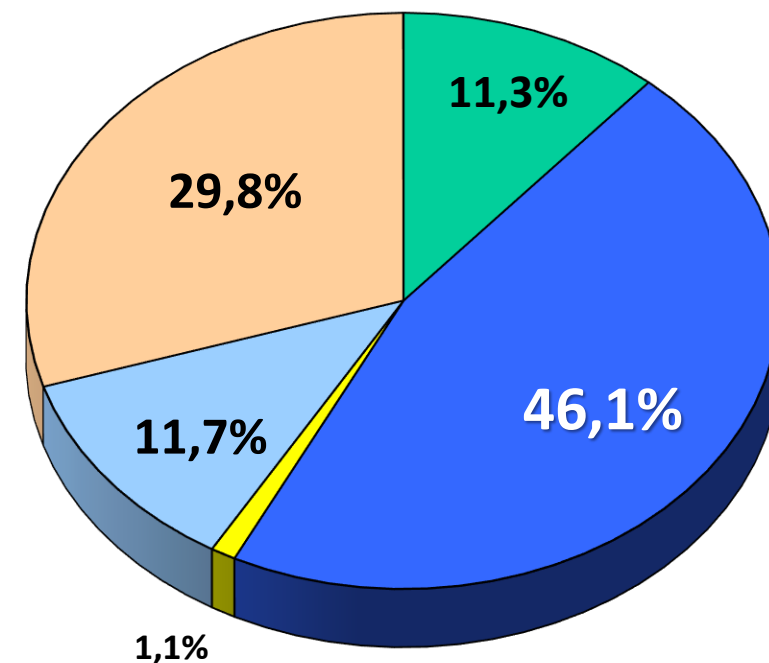


IMPORTAÇÃO DE AUTOMÓVEIS E COMERCIAIS LEVES TODAS AS MARCAS - POR REGIÃO DE ORIGEM

MÉXICO MERCOSUL USA/CANADÁ EUROPA ÁSIA



JAN>DEZ 2023



JAN>JUN 2024